

Online-Klassenräume

Mittwoch, 21. Oktober 2020

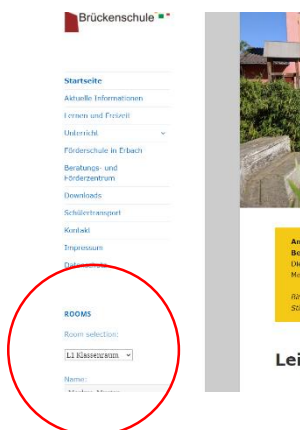
Sehr geehrte Eltern und Erziehungsberechtigte,

mit diesem Brief wollen wir Ihnen die Zugangsmöglichkeit zu den Online-Klassenräumen erklären und Ihnen das Passwort für Ihr Kind mitteilen.

Die Nutzung der Online-Klassenräume erfolgt in Absprache mit der zuständigen Lehrkraft (z.B. im Falle von angeordnetem Distanzunterricht).

Abweichend von unserem Vorgehen im letzten Schuljahr können sich die Schülerinnen und Schüler nun über unsere Homepage in das Online-Klassenzimmer einloggen.

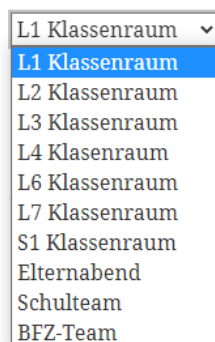
1. Die Seite <https://brueckenschule-odw.de> aufrufen. Die Online-Klassenräume finden sich auf der Homepage im Menü ganz unten unter dem Punkt „Room“. Auf Smartphones finden sie sich auch im Menü.



2. Den passenden Raum auswählen, z.B. „L1 Klassenzimmer“ für Schüler der L1.

ROOMS

Room selection:



3. Namen des Kindes eingeben:

ROOMS

Room selection:

L1 Klassenraum ▾

Name:

Markus Muster

Access Code:

JOIN

4. Kennwort der Klasse eingeben und auf „Join“ klicken.
Das Kennwort für die Klasse **xx** lautet „**xxxx**“

ROOMS

Room selection:

L1 Klassenraum ▾

Name:

Markus Muster

Access Code:

JOIN

5. Den Anweisungen auf dem Monitor folgen.

Merkzettel

Zugang zum Online-Klassenzimmer: <https://brueckenschule-odw.de>

Klasse:

Kennwort:

Kurze Hinweise bei Problemen:

1. Wenn keine Lehrkraft eingeloggt ist, wird eine entsprechende Meldung ausgegeben. (Noch auf Englisch). Bitte das Einloggen später (zur vereinbarten Zeit) noch einmal versuchen.
2. Der Microsoft Edge-Browser funktioniert nur unzureichend. Wir empfehlen Mozilla Firefox oder Google Chrome. Auch am Smartphone oder Tablet sollte die Plattform in der Regel funktionieren.
3. Manchmal übersehen Nutzer zu Beginn, dass in ihrem Webbrowser die Berechtigung zur Nutzung von Mikrofon und Kamera erlaubt werden muss.

Wenn dies „nicht erlaubt“ wird, kann die Funktion natürlich auch nicht genutzt werden. Daher bitte darauf achten, dass es „erlaubt“ wird.

Hier am Beispiel Mozilla Firefox zu sehen:

Wie möchten Sie der Konferenz beitreten?

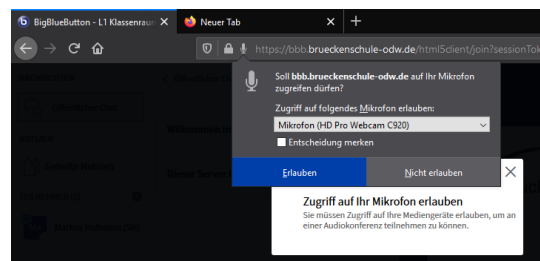


Mit Mikrofon

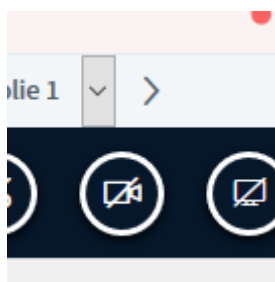


Nur zuhören

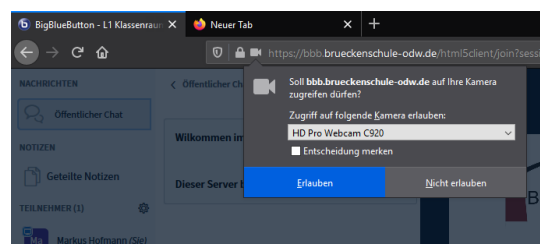
„Mit Mikrofon“ auswählen



Den Zugriff auf das Mikrofon erlauben!



Webcam freigeben



Zugriff auf die Webcam erlauben!