

8. Elterninformation 19/20

Donnerstag, 29. April 2020

Sehr geehrte Eltern und Erziehungsberechtigte,

wie Sie wissen, dauert derzeit die Schließung unserer Schule aufgrund der Corona-Pandemie noch weiter an. Ihre Kinder sind zuhause und werden von uns täglich kontaktiert und mit Unterrichtsinhalten versorgt. Dafür scheint sich umgangssprachlich der Begriff „Homeschooling“ etabliert zu haben.

Mit dieser Elterninformation möchten wir Sie über einen nächsten Schritt informieren, den wir Ihren Kindern anbieten möchten.

Wir haben uns Gedanken gemacht, wie wir mit den Kindern einfacher „Daten austauschen“ können und wie wir die Kinder (wenn auch nur auf elektronischem Weg) wieder miteinander in Kontakt bringen können. Wir wissen, dass die meisten der Kinder schon Erfahrungen



mit bekannten Messenger-Diensten wie WhatsApp etc. haben und damit technisch umgehen können. Aus Gründen von Datenschutz u.a. können und wollen wir aber nicht auf diese Dienste setzen, auch wenn sie für manche Ideen technisch interessant sind. Ergänzend zu unserem bisherigen Vorgehen entstand aus unseren Ideen der „**Brücken.Chat**“.

Der Brücken.Chat kann viel. Zunächst ist er ein Online-Messenger, der wie andere bekannte Messenger auch bedient wird. Ihre Kinder können so z.B. der Lehrkraft ein Foto senden, um der Lehrkraft zu zeigen, worüber man gerade spricht. Umgekehrt geht das natürlich auch. Um das ganz bequem zu machen, gibt es eine **Handy-App** für iOS und Android.



Außer den Handyapps, kann man sich auch einfach über jeden **Internet-Browser** einloggen. Man benötigt also außer einem internetfähigen



Endgerät nichts weiter. Wer möchte, kann sich z.B. aber auch ein **Desktopprogramm** runterladen, dass es auf dem Computer installiert werden kann.

Hier gehen auch mehrere Geräte gleichzeitig.

Es wird folgender technischer Funktionsumfang angeboten:

- Chat innerhalb einer Lerngruppe in festen Chaträumen
- Upload von Texten, Dateien, Sprachnachrichten, Fotos, Videos
- Einleiten einer Videokonferenz durch die Lehrkraft.

Nicht alles davon wird bei Ihrer Lehrkraft auch Verwendung finden – die für Ihr Kind zuständige Lehrkraft bespricht dies mit Ihnen.

Den Schülern wird es erlaubt sein, in den öffentlichen Chat-Räumen Nachrichten zu schreiben. Hier sind auch die Lehrkräfte und die Mitarbeiterinnen und Mitarbeiter der Tagesorientierten Sozialen Gruppenarbeit zugegen, so dass nichts ohne Aufsicht geschieht.

Es gibt hierfür einen Chat-Raum namens „Pausenhof“, auf dem Gespräche ausdrücklich auch untereinander erwünscht sind.

Mit den „Erwachsenen“ können auch Direktnachrichten ausgetauscht werden, die von den anderen Kindern nicht gesehen werden, z.B. um Aufgaben zu besprechen.

Wir setzen auf den Brücken.Chat, weil er uns die Möglichkeit gibt mit den Kindern einfacher und vor allem spontan Inhalte auszutauschen, aber auch, weil die Kinder damit die Möglichkeit haben wieder miteinander in Kontakt zu kommen.

Ansprechen möchten wir die Thematik Datenschutz:

Der Brücken.Chat läuft auf einem separaten Server in der Schule. Sie können also sicher sein, dass keine Daten Ihrer Kinder mit Dritten ausgetauscht werden. Alles was Ihre Kinder dort hochladen oder schreiben, bleibt „auf unserer Festplatte“. Unser Datenschutzbeauftragter hat diesem Vorgehen zugestimmt.

Beim Einleiten einer Videokonferenz setzen wir auf die Technik von Jitsi-Meet. Das ist ein kostenfreies Videokonferenz-Tool, das auch vom hessischen Bildungsserver empfohlen wird. Hier müssen wir bei der Verarbeitung der Daten aus technischen Gründen auf fremde Server setzen.

Der Brücken.Chat ist einfach zu bedienen und bietet uns Sicherheit. Nur Schüler der Brückenschule, Lehrkräfte und die Mitarbeiterinnen und Mitarbeiter der Tagesorientierten Sozialen Gruppenarbeit haben Zugriff. Dazu benötigen Ihre Kinder einen Anmeldenamen und ein Kennwort. Dies teilt Ihnen die Lehrkraft am Telefon mit. Wenn Sie nicht möchten, dass Ihr Kind an diesem Dienst teilnimmt, dann respektieren wir das. Teilen Sie es bitte der Lehrkraft mit.

Freundliche Grüße

Susanne Hürten, Schulleiterin


Technische Hinweise:

1 Handyapp

Sie können das Programm, das dazu benötigt wird in ihrem jeweiligen App-Store herunterladen. Laden Sie dazu das Programm „Rocket.Chat“ (eine kleine rote Rakete).

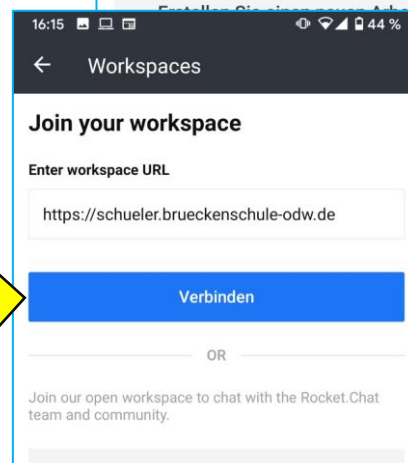
Sie finden die Links unter <https://rocket.chat/install>

Nachdem sie die App installiert haben, drücken Sie auf: [Join a workspace](#)



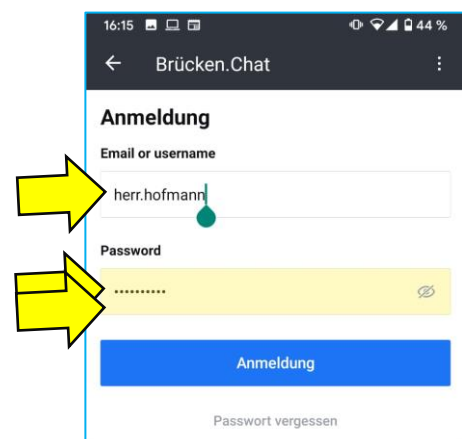
Hier benötigen Sie einmalig die Serveradresse:

<https://schueler.brueckenschule-odw.de>



Hier geben Sie die Zugangsdaten ein, die Sie von der Lehrkraft erhalten haben und drücken „Anmelden“.

Ab diesem Moment funktioniert die App.



2 Web-Login

Der Web—Login erfolgt in einem Internet-Browser über die Adresse:

<https://schueler.brueckenschule-odw.de>

Sie benötigen dann die **Zugangsdaten** der Lehrkraft. Sie brauchen nichts weiter zu installieren und haben den vollen Funktionsumfang. Sprachnachrichten etc. stehen natürlich nur zur Verfügung, wenn Sie über ein Mikrofon usw. verfügen.

3 Desktop-Programm

Unter <https://rocket.chat/install> finden Sie auch Desktop-Clients für Windows, MAC und Linux. Auch diese können Sie verwenden.

Auch hier benötigen Sie einmalig die Adresse unseres Servers (**<https://schueler.brueckenschule-odw.de>**) und die Zugangsdaten Ihres Kindes.